

# Tordera 1201

## La Tordera de 120 cm de altura

Ref. VM00DB022

Modelo de utilidad patentada núm.: 1 078 211

El modelo estándar de Tordera, pero de 1.20m de altura. Esta altura la hace ideal para proteger zonas de recreo para perros.





### Material

Madera de pino, reja electrosoldada y anclajes metálicos.

### Acabado


Madera de pino silvestre tratada en el autoclave nivel IV. La impregnación se realiza a través del sistema Bethel vacío-presión a base de sales hidrosolubles libres de cromo y arsénico. Reja galvanizada y plastificada. Elementos metálicos galvanizados en caliente por sistema de inmersión.

### Entrega

Paneles montados. Pilares, anclajes y tornillos aparte.

### Información técnica

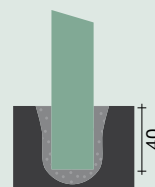
Medidas en cm



### Instalación

#### En terreno blando

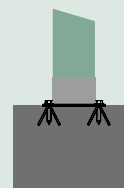
Hacer un agujero.  
Hormigonar pilar.  
Agujero 20 x 20.



#### En terreno duro

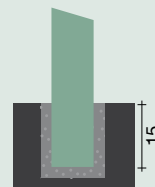
Agujear con pletinas y tacos metálicos.

No apto en terreno con desnivel.



#### En terreno duro

Agujear con corona.  
Hormigonar pilar.  
Agujero Ø 15.



### Piezas asociadas



Ref. LLPMA-1L



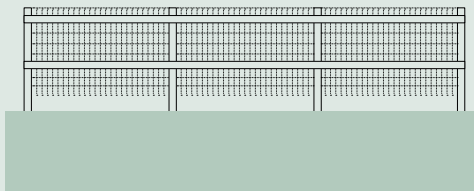
Ref. LLPMA-2L



Ref. PBR-100

### Instrucciones de montaje

#### Terreno llano



#### Terreno con desnivel

