

# Tordera 1001

## La valla exclusiva y patentada de Disseny Barraca


Ref. VM00DB01

Modelo de utilidad patentada núm.: 1 078 211

La serie de vallas Tordera ofrece una protección adicional gracias a su componente de reja electrosoldada que convierte este modelo en una opción óptima, tanto en zonas de desnivel como en áreas de recreo para perros.

Las Tordera son vallas que reúnen muchas ventajas: son vallas prácticas, de una peculiar estética, y que se adaptan perfectamente a zonas urbanas y rurales.





### Material

Madera de pino, reja electrosoldada y anclajes metálicos.

### Acabado

Madera de pino silvestre tratada en el autoclave nivel IV. La impregnación se realiza a través del sistema Bethel vacío-presión a base de sales hidrosolubles libres de cromo y arsénico. Reja galvanizada y plastificada. Elementos metálicos galvanizados en caliente por sistema de inmersión.

### Entrega

Paneles montados. Pilares, anclajes y tornillos aparte.

### Información técnica

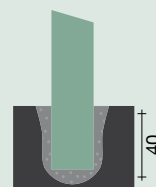
Medidas en cm



### Instalación

#### En terreno blando

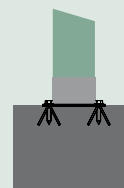
Hacer un agujero.  
Hormigonar pilar.  
Agujero 20 x 20.



#### En terreno duro

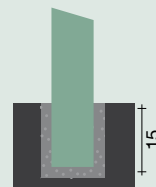
Agujear con pletinas  
y tacos metálicos.

No apto en terreno con desnivel.



#### En terreno duro

Agujear con corona.  
Hormigonar pilar.  
Agujero Ø 15.



### Piezas asociadas



Ref. LLPMA-1L



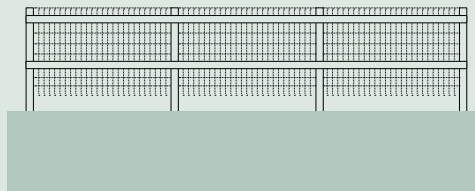
Ref. LLPMA-2L



Ref. PBR-100

### Instrucciones de montaje

#### Terreno llano



#### Terreno con desnivel

