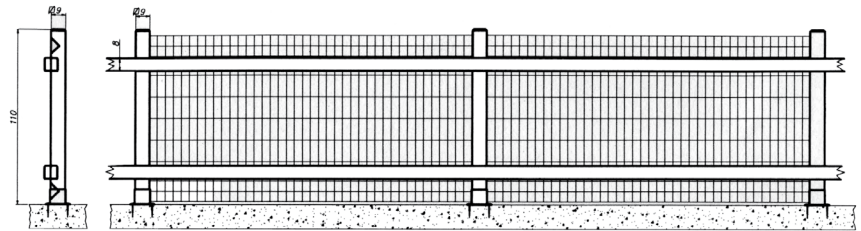


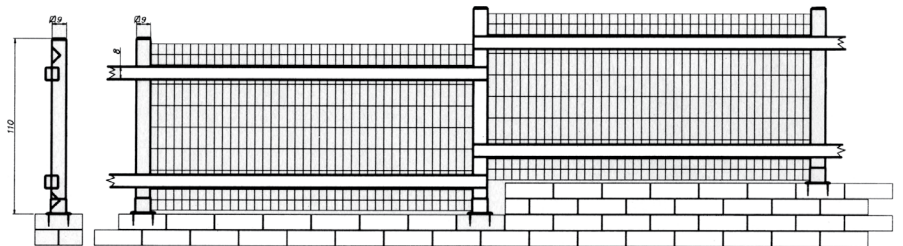
Directrices montaje

Fieles a nuestro compromiso de calidad, Disseny Barraca ofrece a sus clientes unas directrices que deben seguirse para asegurar un montaje duradero y resistente. De forma ilustrativa se incluyen cuatro dibujos técnicos correspondientes a diferentes tipologías de terreno que ilustran el procedimiento a seguir para la colocación de vallas. Se ha tomado como muestra una valla concreta ya que la técnica de montaje se extrapola a todos los modelos.

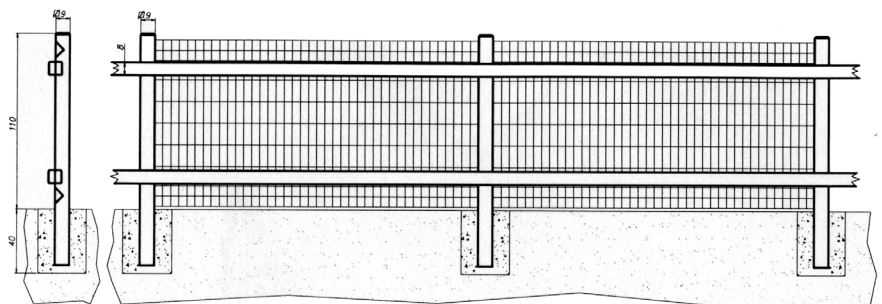
Cierre horizontal
sobre terreno fuerte



Cierre escalonado
sobre terreno fuerte



Cierre horizontal
sobre terreno blando



Cierre escalonado
sobre terreno blando

